



NOTIMARLY

VOLUMEN 5, SEPTIEMBRE DE 2005



TAC MULTICORTE MARLY

CONTENIDO

- Editorial
- Noticias de los Departamentos
- Nuevos Servicios
- Nuevas Vinculaciones
- Obituario

NOTIMARLY

Editores: Hugo Caballero Durán
Alberto Barón Castañeda

Asistente NotiMarly: Angélica Varela Vargas

Comité Editorial: Jorge Cavelier Gaviria
Fernando Alvarez Jaramillo
Francisco Carreño Saldarriaga
Gilberto Rueda Pérez
Pablo Emilio Gutiérrez
Ramón Reina Nieves
Sandra Isabel Cabrera.



NOTIMARLY: PBX 343 6600 EXT. 1517 o 2517. FAX 343 6993 CMARLY@MARLY.COM.CO. WWW.MARLY.COM.CO

EDITORIAL

IMAGENES DIAGNOSTICAS EN LA CLINICA DE MARLY

-De la radiología convencional al TAC Multicorte-

Las Imágenes Diagnósticas comprenden varias modalidades como la radiología convencional, el ultrasonido, la ecografía doppler, la mamografía, la medicina nuclear, la tomografía axial computarizada (TAC), la resonancia magnética (RM) y la tomografía por emisión de positrones (PET).

Los métodos para estudiar el interior del cuerpo por imágenes tuvieron su inicio a finales del siglo XIX con el descubrimiento de los rayos X. Durante la primera mitad del siglo XX se utilizó la radiología convencional y se desarrollaron medios de contraste para estudiar sistemas como el digestivo, el genitourinario y el vascular. A mediados de ese siglo aparece el ultrasonido. Este método evoluciona posteriormente con la modalidad de doppler. En los años 70 aparece la TAC, uniendo la información que se obtiene por rayos X y el procesamiento que realizan los computadores. Este ha sido uno de los avances más significativos en las imágenes diagnósticas, por el aporte en el estudio no invasivo de diversas patologías; le valió a sus inventores el premio Nóbel de Medicina en 1979. Esta modalidad generó interés en desarrollar otros métodos asistidos por computador como la RM que se implementa a principios de los 80; modalidad que ha adquirido una importancia especialmente preponderante en el estudio de enfermedades del Sistema Nervioso Central y el Sistema Músculoesquelético. El PET es la modalidad más reciente; se ingresa a la biología molecular por imágenes. Es un método que combina la

información anatómica con los cambios funcionales que suceden en patologías de tanta importancia como el cáncer.

La Clínica de Marly ha reconocido siempre la importancia de las Imágenes Diagnósticas; ha sido preocupación constante, el mantenerse al día en sus equipos. En 1989 adquiere un TAC de modalidad “corte a corte” que proporcionaba una calidad de imagen muy buena, acorde para la época. En el año de 1994 adquiere el equipo de Resonancia Magnética, uno de los primeros en la ciudad. En 1997, cambia el equipo de TAC, por uno de modalidad helicoidal, con el cual los estudios se realizan en un tiempo menor y se optimiza el uso del medio de contraste con avances en el estudio de varias enfermedades, como por ejemplo en el tromboembolismo pulmonar. En el mes de septiembre de 2004 pone en funcionamiento la tecnología más moderna el **TAC MULTICORTE**, primero en la ciudad de Bogotá; el equipo proporciona imágenes con una calidad que no habíamos imaginado jamás. Son importantes sus aplicaciones especialmente en áreas como el sistema vascular, análisis no invasivo de patología coronaria, endoscopias virtuales del árbol tráqueobronquial y del colon, reconstrucciones multiplanares y tridimensionales, entre otros.

Es motivo de orgullo para la Clínica poder ofrecer este nuevo servicio, el **TAC MULTICORTE**, con los beneficios que trae para el cuerpo médico y pacientes.

LA CLÍNICA DE MARLY INAUGURÓ EL DEPARTAMENTO DE PEDIATRÍA



Dr. Gabriel Lonngi R.
Dir. Departamento
de Pediatría

La Clínica puso en marcha en Agosto, el nuevo Departamento de Pediatría, cubriendo así un vacío que existía en la atención de pacientes que acuden a la Institución, en busca de mejores servicios y una atención integral de calidad inmejorable.

La Clínica de Marly responde con el nuevo Departamento de Pediatría, a las expectativas que tenía la población bogotana, de tener un servicio de alta calidad e inmejorable atención para atender a los niños.

El Departamento será dirigido por el Dr. Gabriel Lonngi, Pediatría de reconocido prestigio, y se contará con la Coordinación General de la Dra. Dora Patricia Díaz, otra

distinguida Pediatra, vinculada desde hace varios años a la Clínica.

Queremos expresar a los pediatras que iniciaron esta tarea, nuestro más sincero reconocimiento y a los nuevos pediatras vinculados con la Clínica, augurarles el mejor de los éxitos. Bienvenidos los Drs. Isabel de la Hoz, Carlos Sánchez, Mikel Arizmendi, Amparo Caballero y Liliana Leguizamón.



Dra. Dora Díaz Yamal
Coordinadora
del Departamento
de Pediatría

Se atenderán pacientes en urgencias, en forma ambulatoria y hospitalaria. Se seguirán contando con la Unidades de Cuidados Neonatales: terapia intensiva neonatal, área de aislamiento, terapia intermedia y cuidados básicos

SIMPOSIO DE PSICOONCOLOGÍA



Dr. Ariel Alarcón Prada
Psiquiatra

Se realizó con notable éxito, los días 15 y 16 de julio del presente año, con la Coordinación del Dr. Ariel Alarcón, el Segundo Simposio de Medicina Psicosomática de la Clínica de Marly; en esta ocasión con el tema central: La Psicooncología

Los objetivos del simposio fueron familiarizar a las personas del sector salud involucradas en la atención de pacientes con cáncer, con las últimas técnicas médicas, psicoterapéuticas, psicofarmacológicas y de cuidados paliativos de intervención ante diferentes circunstancias emocionales relacionadas con pacientes oncológicos y generar un espacio para el conocimiento, interacción e integración de éstos profesionales.

Se contó con la participación de los Drs. Mauricio Murillo y Andrew Roth del Memorial Sloan-Kettering Cancer Center de Nueva York, del reconocido paliativista colombiano Santiago Rojas y destacados profesores de psicología y psiquiatría de las principales universidades bogotanas, quienes abordaron temas como psicooncología

general de adultos con énfasis en la psicoterapia (Dr. Mauricio Murillo), la sexualidad de los pacientes con cáncer (Dr. Andrew Roth), los trastornos de ansiedad (Dra. Kerly Jiménez), la depresión en pacientes con cáncer (Dr. Ariel Alarcón), cuidados paliativos (Drs. Andrew Roth, Santiago Rojas, Miguel Cruz y Lic. Clemencia Uribe) y psicooncología de niños y adolescentes (Drs. Camila Gutiérrez, Luz Emilia Guerrero, Germán Piraquive y Olga Albormoz.).



Los 250 participantes tuvieron la oportunidad de preguntar e interactuar ampliamente entre sí y con los conferencistas. Como complemento cultural se realizó un cine foro sobre la película “Mi vida sin mí” de la directora canadiense Isabel Cioixet, que muestra bellamente la conmovedora historia de los últimos dos meses de vida de Anna, una aseedora canadiense de 23 años, casada y con dos hijos quien es diagnosticada con cáncer del útero incurable.

La mayoría de las ponencias, así como otras contribuciones adicionales de psicooncólogos del Memorial Sloan-Kettering Cancer Center, están siendo editadas y conformarán el **MANUAL DE PSICOONCOLOGÍA** próximo a editarse.

Noticias de los Departamentos

TAC MULTICORTE MARLY.



Dr. Manuel Rueda
Gerente de Litomédica

Los Drs. Jorge Cavelier; Gerente General del Complejo Marly y Manuel Rueda, Gerente de Litomédica, adelantaron las gestiones para poner en funcionamiento el **TAC MULTICORTE MARLY**.

Cuenta la Clínica de esta forma, con todas las ayudas en Radiología e Imágenes Diagnósticas: radiología convencional, ultrasonido, doppler, mamografía, medicina nuclear, tac helicoidal, tac multicorte, resonancia magnética y radiología intervencionista.

Este nuevo servicio está dirigido por el Dr. Ramón Reina Nieves, acompañado de un grupo de reconocidos radiólogos, quienes por sus conocimientos y experiencia garantizan el mejor uso de esta tecnología de punta, única en Bogotá, para beneficio de pacientes, cuerpo médico y entidades de salud.

Ese método, no invasivo, permite entre otros, realizar angiotomografía de arterias coronarias e imagen cardiaca, medir y cuantificar depósitos de calcio en arterias, navegar virtualmente por todas las cavidades huecas del

organismo, analizar aneurismas en cualquier parte del cuerpo, realizar estudios angiográficos de pacientes pre-trasplante renal e hígado, realizar urotacs, angiotac renal, estudio de vasos venosos.

La colonoscopia virtual es un examen de gran precisión que ofrece resultados comparables con la colonoscopia óptica en pacientes con pólipos de 5 a 7 mm.

En neumología proporciona información de la vía aérea mediante endoscopia virtual, análisis y seguimiento del nódulo pulmonar solitario y estudio de las arterias pulmonares en la investigación del tromboembolismo pulmonar constituyéndose en el examen de elección.

El equipo mediante un programa especial de perfusión cerebral, permite estudiar un evento agudo de enfermedad cerebro vascular para definir con prontitud el tratamiento adecuado.

Se han realizado hasta la fecha mas de 1500 estudios lo cual habla de la confianza que medicos y pacientes depositan en la Clínica y en su Departamento de Imágenes



Dr. Ramón Reina N.
Dir. de Radiología
e Imágenes Diagnósticas

TAC MULTICORTE

CALLE 50 No. 9 -32
TEL. 3436600 EXT. 1770
www.litomedica.org.co
litomedica@andinet.com.co

LABORATORIO DE SUEÑO








Dra. Silvia Paez
Jefe Laboratorio de Sueño

El mes de agosto entró en funcionamiento el Laboratorio de Sueño dotado con todas las comodidades para el paciente y equipos de última tecnología. Cuenta con un polisomnógrafo Alice 5 (Respironics®), que permite el monitoreo continuo de diferentes variables fisiológicas durante el sueño e incluye video grabación. Dispone de diferentes equipos de presión positiva para adecuar el manejo de pacientes con trastornos respiratorios durante el sueño.

En el Laboratorio se realizan los estudios que permiten el diagnóstico de trastornos de sueño en adultos, niños y neonatos; se realizan estudios de noche o de día, según el caso:



-  Polisomnograma diagnóstico o basal
-  Polisomnograma con suplencia de oxígeno
-  Polisomnograma para titulación de Presión Positiva (C-PAP, Bi-PAP)
-  Oximetría y capnografía durante el sueño
-  Test de Múltiples latencias de Sueño

Estos estudios permiten hacer el diagnóstico y orientar el tratamiento de trastornos que pueden presentarse durante el sueño y presentar serias repercusiones: síndrome



de apnea hipopnea obstructiva del sueño, síndrome de apnea central del sueño, su asociación con otras enfermedades respiratorias crónicas (EPOC, asma, síndromes de hipoventilación). Estudia la presencia de movimientos anormales durante el sueño (por ejemplo movimientos periódicos de piernas) y de otros parasomnios (trastorno de comportamiento de sueño REM, convulsiones, bruxismo, entre otros) y ayuda en el diagnóstico diferencial del hipersomnio.

Adicionalmente se ofrece consulta especializada y programas de educación al paciente y sus familiares en la enfermedad y en el manejo de ésta.



UNIDAD DE NEUMOLOGÍA

TERCER PISO DE LA CLÍNICA
Tel. 343 6600 Ext. 1219 o 2219
www.marlycom.co
cmarly@marly.com.co

Nuevos Servicios

VIDEOPROSCOPÍA DIGITAL

La Clínica adquirió un equipo de VIDEOPROSCOPÍA DIGITAL (PENTAX, PROCESADOR EPM1000- BRONCOSCOPIO EB5300 P-3 – MONITOR PVM1421) que brinda muchas ventajas, entre ellas, menor calibre con un canal de trabajo grande, captura de fotos y video digitalmente. El equipo ofrece enormes ventajas tanto para broncoscopia diagnóstica, terapéutica como para la Intervencionista.

Tanto el paciente como el médico, podrán tener los informes en papel, video o en medio magnético (disquette o CD) con las imágenes incluidas.



SERVICIO DE VIDEOENDOSCOPIA Y LÁSER

3436600, Ext. 1219 o 2219
www.marly.com.co
cmarly@marly.com.co

Nuevo Servicio de Ortopedia



Dr. Santiago Escandón
Jefe Servicio de Ortopedia

La Clínica de Marly inicio hace cuatro años, la Departamentalización Científica de la Institución con la creación de Departamentos y Servicios.

En el servicio de Ortopedia fue nombrado el Dr. **SANTIAGO ESCANDÓN VILLOTA**, querido colega vinculado a nuestra institución por más de 30 años y quien siempre se ha distinguido por su dinamismo y liderazgo

Quiso el Dr. Escandón, en buen momento, y para fortalecer el Servicio de Ortopedia, vincular a un grupo de reconocidos especialistas en el área, los Drs. Guillermo Bonilla, Jorge Giraldo, Jorge Molano y Camilo Parada. Cada uno de los especialistas cuenta con entrenamiento en una o varias subespecialidades.

SERVICIO DE ORTOPEDIA

Calle 50 # 9-67 Consultorio 402
Tel.: 5734028 - 2326894 - 3436600 Ext. 1421



Guillermo Bonilla



Jorge Giraldo



Jorge Molano



Camilo Parada

S
E
R
V
I
C
I
O

D
E

O
R
T
O
P
E
D
I
A

OFICINA DE ATENCIÓN AL CLIENTE



Miriam Perilla
Atención al Cliente

Ubicada en el primer piso de la Clínica, atiende en forma personalizada, ágil y eficiente a nuestros clientes internos y externos; proporciona información a los usuarios, atiende sus quejas, reclamos y sugerencias; realiza un seguimiento minucioso de todo lo relacionado con los estudios de satis-

facción, buscando mejorar día a día la calidad de la atención en los servicios hospitalarios y ambulatorios de la Clínica de Marly

OFICINA DE SERVICIO AL CLIENTE

PRIMER PISO DE LA CLÍNICA
TEL. 3436600, EXT. 1900
WWW.MARLY.COM.CO
ATNCLIENTE@MARLY.COM.CO

NUEVAS VINCULACIONES



Dra. Liliana Leguizamón
Pediatra



Dr. Gabriel Osorno
Cirujía Plástica



Dr. Mikel Arizmendi
Pediatra



Dr. Carlos Sánchez
Pediatra



Dra. Danitza Madero
Neumóloga Pediatra



Dra. Amparo Caballero
Pediatra



Dra. Isabel de la Hoz
Pediatra



Anestesiólogos de Obstetricia: De izquierda a derecha: Drs. Enrique Lopierre, Javier Rodríguez, Luis Fernando Alvarez, Luis Eduardo Silva. Abajo sentados: Drs. José Hernando Pinto, Edna Margarita Cruz y Mauricio Pérez.

OBITUARIO

El próximo 22 de septiembre se cumple el segundo aniversario de la muerte de nuestro querido colega, amigo y compañero, el Dr. Hugo Mójica Márquez.

NOTI MARLY ha querido hacer un rendido homenaje y que mejor que a través de su hija, la Doctora Carmen Teresa Mójica, quien como su padre, es también una prestigiosa anestesióloga, actualmente Jefe del Servicio de Anestesiología de la Clínica.

Dr. HUGO MÓJICA MÁRQUEZ

Existen pueblos en los que nacen personas y que por ese único hecho ya son ilustres, pero también hay otros pueblos que obtienen renombre gracias a la labor y entrega de algunos de sus hijos, siendo este precisamente el caso de Tasco (Boyacá) municipio que ha recibido a manos llenas los parabienes de la familia Mojica Márquez que le entregó al país 6 profesionales, siendo uno de los demás dilectos el Dr. Hugo Mojica Márquez, quien realizó los estudios de primaria en su natal Tasco y concluyó la secundaria en la capital de su patria chica “Tunja”

Cuando sintió el llamado a su vocación de servicio lo concretó preparándose como profesional de la me-

dicina en la Universidad Nacional de Colombia donde compartió aulas, camaradería y solaz con sus futuros colegas Héctor Pablo Barreto, Álvaro Rodríguez, Wilfrido Solano, Alfonso Latiff y otros tantos de grata recordación. Unos años más adelante desarrolla su actividad médica en el Hospital San Juan de Dios, donde el Dr. Hugo definió su interés y amor por la anestesia.

Desde 1951 ejerció como anesthesiólogo en la Clínica de Marly en compañía de los Doctores Horacio Martínez y Gustavo Delgado, compartiendo amistad y experiencia. Posteriormente continuó ejerciendo su profesión junto con sus amigos y colegas los Doctores José María Silva y Jaime Téllez, un tiempo después se unió a ellos el Dr. Rafael Sarmiento.

El Dr. Mójica no solamente estuvo en el servicio de anestesia sino, que se vinculó a la historia de Marly en compañía de los Drs. Enrique Riveros, Gustavo Riaño, José Ignacio Mantilla, Victor Dueñas, Jaime Pedraza, Gilberto Rueda con quien compartió los avatares de la cirugía torácica como su anesthesiólogo y consejero permanente y muchos otros apreciados colegas. Y desde entonces durante mas de medio siglo en la Clínica de Marly, la cual no fue su segundo hogar, fue el primero, allí vivió para sus pacientes, sus colegas, su profesión y su familia, además consiguió una caracterización de forma tan definida logrando que su presencia inconfundible, su personalidad alegre, fraterna y la picardía de sus gracejos; aún rondan en todos los lugares de Marly, desde la cual viajó a su encuentro con el Hacedor Supremo el día 22 de septiembre del año 2003.



Dr. Hugo Mójica Márquez